




FORMULARIO 6: PROTOCOLO DE CONEXIÓN DE UN EG

Identificación de la Solicitud de Conexión Asociada:	Número de Solicitud:	093
	Número de Cliente:	L414338813
	Fecha de la solicitud:	30.05.2016
Dirección de la instalación	Calle, número	Avenida Los Escritores # 1800 .
	Comuna, Ciudad	Vallenar - Atacama
	Lugar de instalación	CESFAM Vallenar
	Teléfono, e-mail	

Características del Equipamiento de Generación

Capacidad Instalada del EG:	___ 30 ___ [kW]
Tecnología del EG:	<input checked="" type="checkbox"/> A. Sistemas fotovoltaicos sin capacidad de inyectar energía a la red a partir de algún sistema de almacenamiento de energía <input type="checkbox"/> B. Sistemas basado en inversores, excluyendo el anterior <input type="checkbox"/> C. Sistemas basados en máquinas sincrónicas <input type="checkbox"/> D. Sistemas basados en máquinas asincrónicas
Fuente Energética Primaria:	<input checked="" type="checkbox"/> solar <input type="checkbox"/> hidráulica <input type="checkbox"/> eólica <input type="checkbox"/> cogeneración <input type="checkbox"/> con sistema de almacenamiento de energía <input type="checkbox"/> otro: _____
Combustible:	(Sólo para cogeneración) <input type="checkbox"/> biogas <input type="checkbox"/> biomasa <input type="checkbox"/> gas natural <input type="checkbox"/> petróleo

Verificación de Requerimientos Generales:	Cumple:	
	SÍ	NO
a) Equipos de medición estén en conformidad a lo dispuesto en esta norma técnica y demás normativa aplicable.	<input checked="" type="checkbox"/>	<input type="checkbox"/>
b) Valores de ajuste de la Protección RI en conformidad con NT.	<input checked="" type="checkbox"/>	<input type="checkbox"/>
c) Valor de ajuste de sobretensión $V>$ de la Protección RI más cercana a la conexión a la red corresponda a 1,1 Vn.	<input checked="" type="checkbox"/>	<input type="checkbox"/>
d) Tiempo de desenergización obtenido de la Prueba de Desconexión menor a 2 segundos.	<input checked="" type="checkbox"/>	<input type="checkbox"/>
e) Verificación de la correcta operación del disparo de la Protección RI sobre el Interruptor de Acoplamiento (solo en caso de EGs con Protección RI centralizada).	<input checked="" type="checkbox"/>	<input type="checkbox"/>
f) Protección RI sellada o protegida con contraseña. Nota: Esta contraseña no debe ser conocida por el Usuario o Cliente Final.	<input checked="" type="checkbox"/>	<input type="checkbox"/>
Cumple todos los requerimientos anteriores:	<input checked="" type="checkbox"/>	<input type="checkbox"/>

 Nombre y Firma de responsable de la Empresa Distribuidora	  Nombre y Firma del Técnico Autorizado
Fecha y hora: 30 / 05 /2016	