Ubicación costaneras y cantidad de módulos

ESC: 1/250

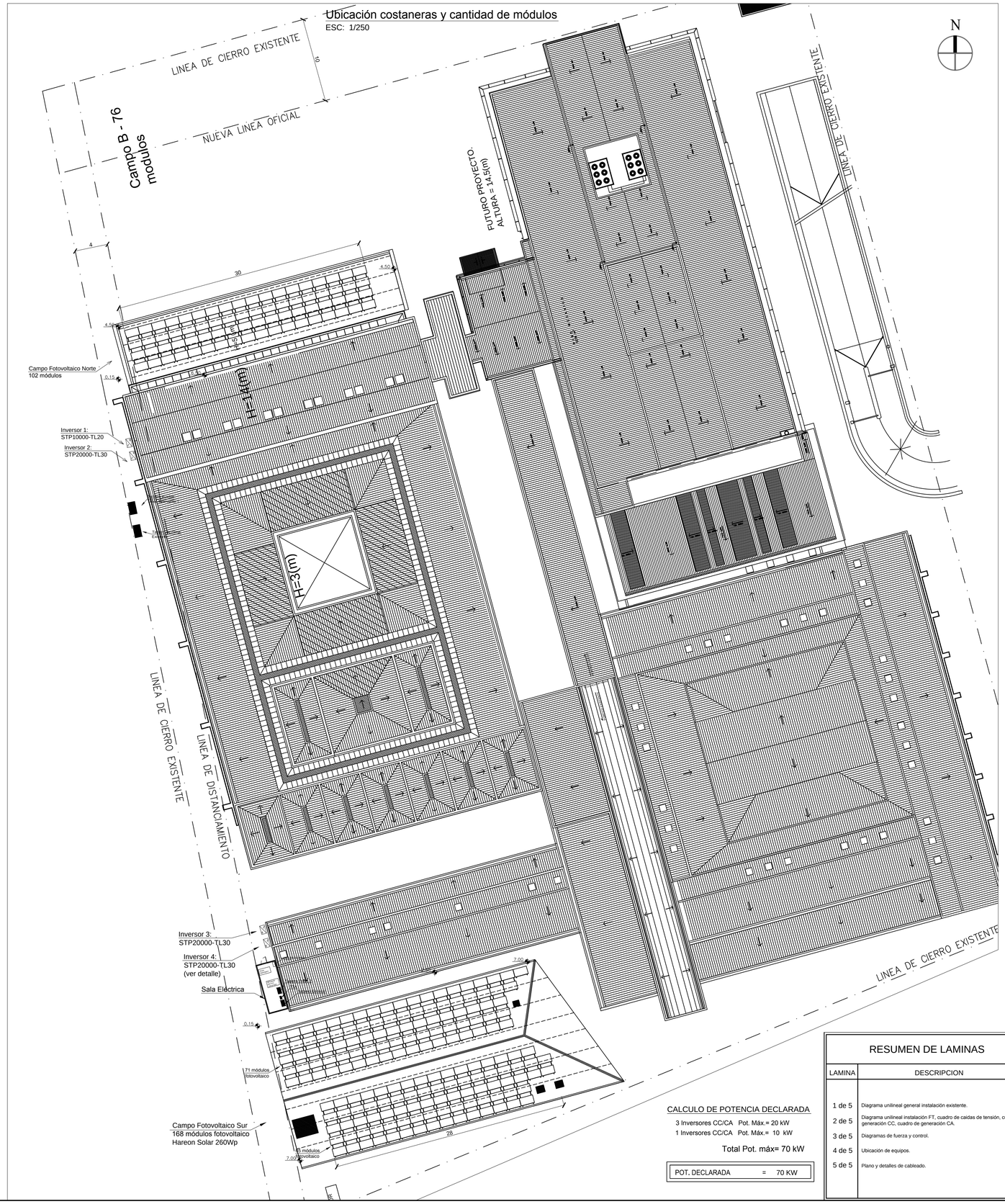

Disposición de equipos en sala eléctrica

ESC: 1/25

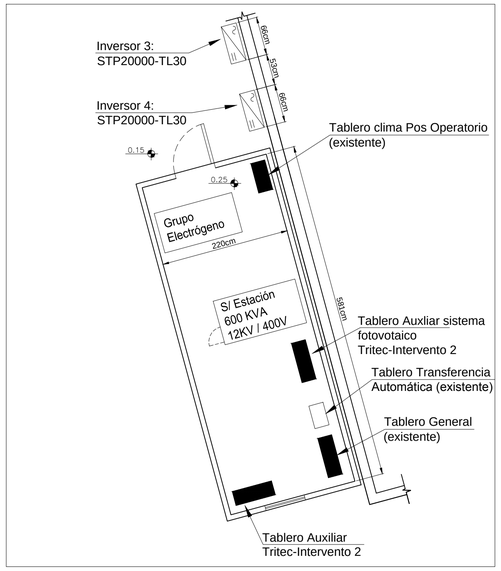

Detalle estructura TRI-STAND

S/E

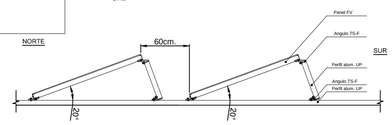

Distanciamiento de inversores segun fabricante

S/E

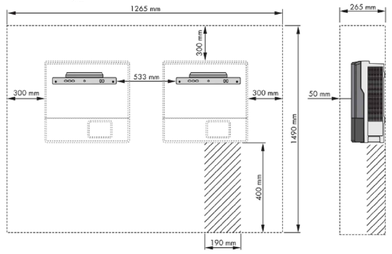

Detalles Modulos Hareon Solar 260Wp.

ESC. 1/20

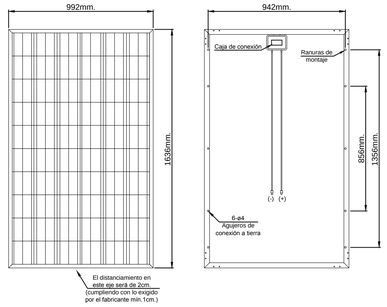

SIMBOLOGIA

- Inversor.
- Costaneras.
- Tablero eléctrico.
- Tablero eléctrico.
- Shaft existente.

NOTAS

NOTA 1: Los materiales que requieren certificación para su uso, cumplen con este requisito.

NOTA 2: Se prohíbe hacer alguna perforación al marco de los módulos fotovoltaicos, estos ya cuentan con conexión a tierra.

NOTA 3.- Los detalles de piso técnico, costaneras, cuerdas de vida e impermeabilizacion se detallarán en otro set de planos.

TRITEC INTERVENTO

TRITEC-Intervento Spa
Departamento de Operaciones

CALCULO DE POTENCIA DECLARADA

3 Inversores CC/CA Pot. Máx.= 20 kW
1 Inversores CC/CA Pot. Máx.= 10 kW

Total Pot. máx= 70 kW

POT. DECLARADA	=	70 KW

RESUMEN DE LAMINAS

LAMINA	DESCRIPCION
1 de 5	Diagrama unilineal general instalación existente.
2 de 5	Diagrama unilineal instalación FT, cuadro de caidas de tensión, cuadro de generación CC, cuadro de generación CA.
3 de 5	Diagramas de fuerza y control.
4 de 5	Ubicación de equipos.
5 de 5	Plano y detalles de cableado.

CROQUIS UBICACION

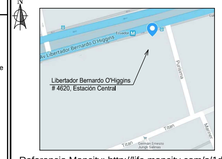

Referencia Mapcity: http://life.mapcity.com/s/1d79t
Coordenadas: 342012.14mE 6296842.43mS

INSCRIPCION SEC

Nº _____

FECHA: _____

PLANTA FOTOVOLTAICA PARA COGENERACION TELETON SANTIAGO

DIRECCION: Av. Libertador Bernardo O'Higgins #4620	LAMINA: 4-5	FECHA:DIC-2015
COMUNA: Estación Central	ESCALA: S/E	CONTENIDO: UBICACION DE EQUIPOS
REGION: Metropolitana	UNIDAD: S/U	DIBUJO: V MALDONADO
ACEPTACION PROPIETARIO:	INSTALADOR:	

Sociedad Pro Ayuda del Niño Lisiado
RUT: 81.897.500-7

R.P.: Mauricio Arretx Spoerer
RUT: 10.738.341-7

HERNAN NUÑEZ VALDENEGRO
INGENIERO ELECTRICO
14.135.418-3 CLASE A
JOSE ARRIETA 93B - PROVIDENCIA.
Fono: +569 98955878